

# Favoris / Marque-Pages : Sauvegarder et synchroniser

Le service informatique du Collège Saint André vous préconise l'utilisation des Microsoft Edge et de Mozilla Firefox comme navigateur web

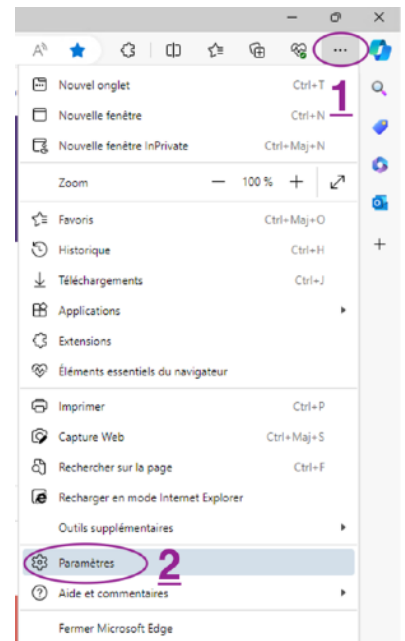
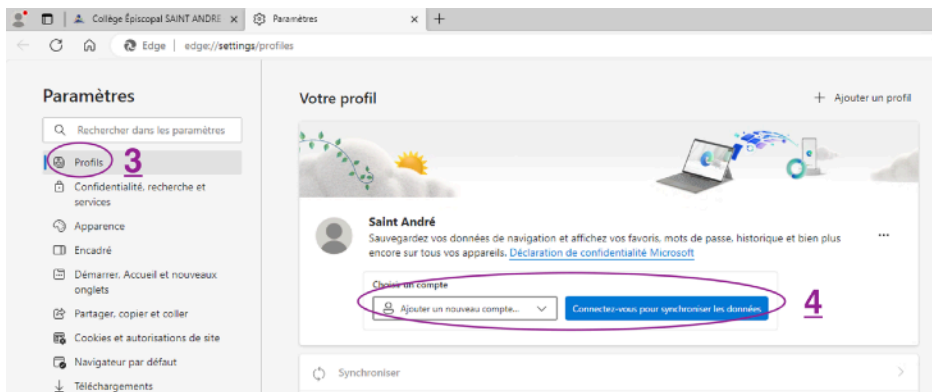
## 1. Microsoft Edge

Afin de sauvegarder et synchroniser entre vos machines PC, Mac ou AplimCloud, vos Favoris de Microsoft Edge, voici les étapes à suivre :

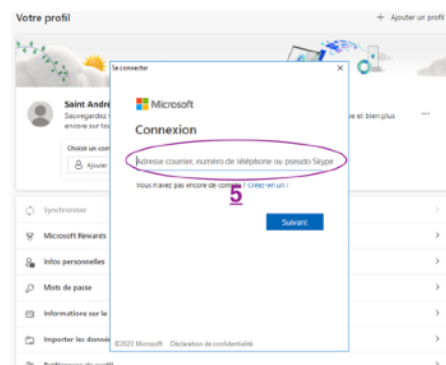
Les captures d'écran proviennent de la version Edge v.119.02151.44

👉 Sur votre ordinateur (PC, Mac ou AplimCloud), ouvrir les "Paramètres" d'Edge (1, 2)


👉 Dans le menu "Profils" (3), sélectionner "ajouter un nouveau compte ou bien votre compte @saint-andre.org puis cliquez sur "Connectez-vous pour synchroniser les données" (4)



👉 Saisissez les identifiants de votre compte M365 (@saint-andre.org) puis votre mot de passe associé (5)



👉 Votre profil Edge est maintenant sauvegardé dans le Cloud Microsoft. (6)



👉 Faire de même sur vos autres ordinateurs afin de synchroniser

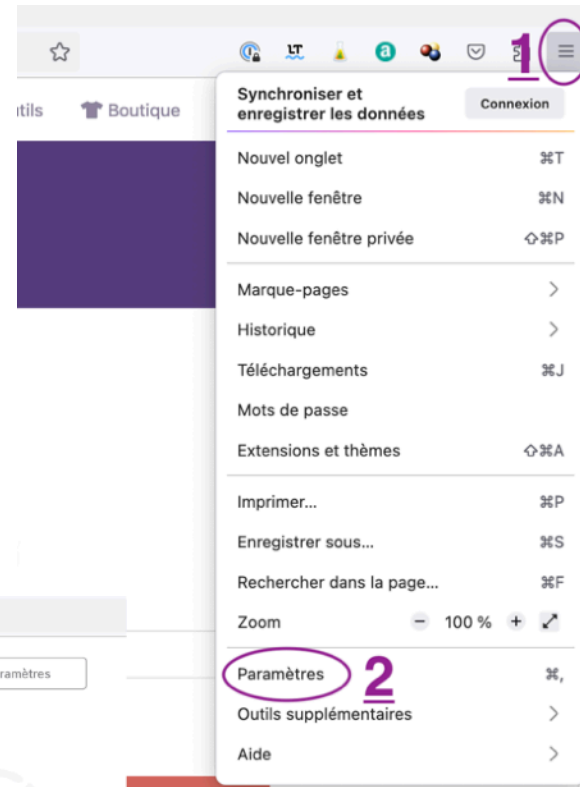
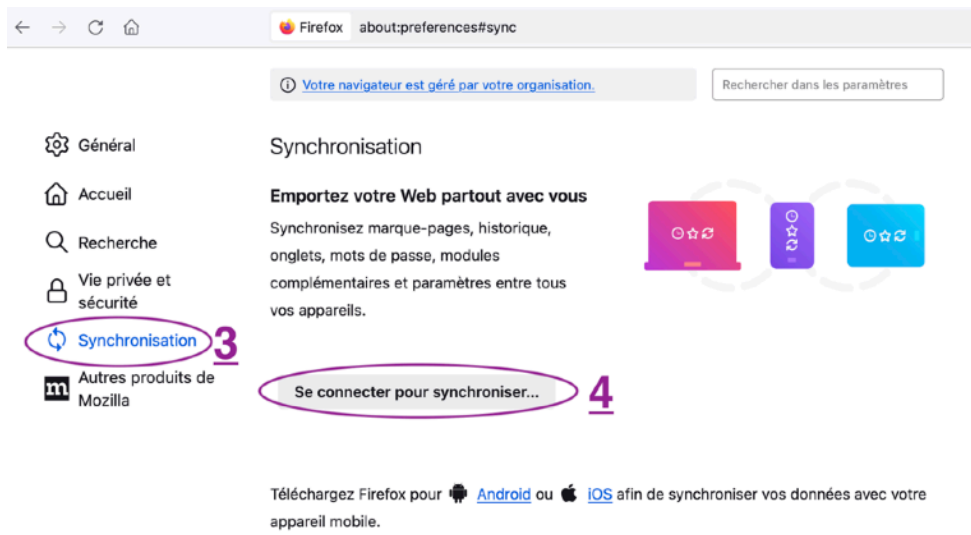
## 2. Mozilla Firefox

Afin de sauvegarder et synchroniser entre vos machines PC, Mac ou AplimCloud, vos Marque-pages de Mozilla Firefox, voici les étapes à suivre :

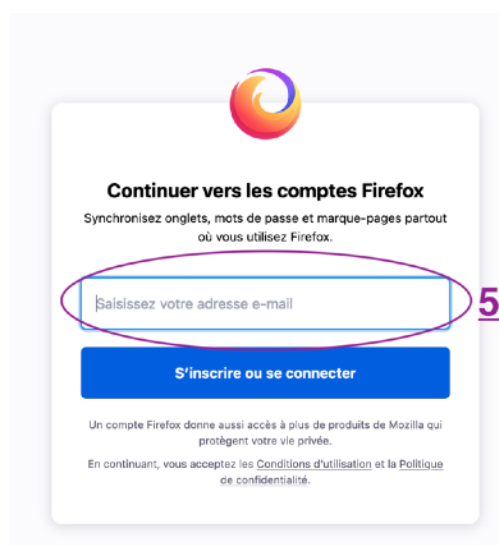
*Les captures d'écran proviennent de la version Firefox ESR 102.3*

👉 Sur votre ordinateur (PC, Mac ou AplimCloud), ouvrir les "Paramètres" de Firefox (1, 2)

👉 Sélectionner « Synchronisation » dans le menu à gauche (3)  
Puis cliquer sur « Se connecter pour synchroniser... » (4)



👉 Saisir votre adresse mél @saint-andre.org pour finaliser la création de votre compte. (5)



👉 Faire de même sur vos autres ordinateurs afin de synchroniser les données.